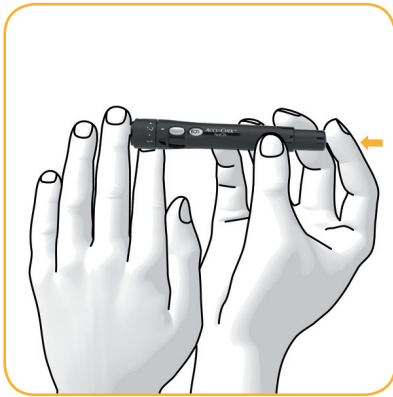



De prikpen die werkt met slechts 1 klik.

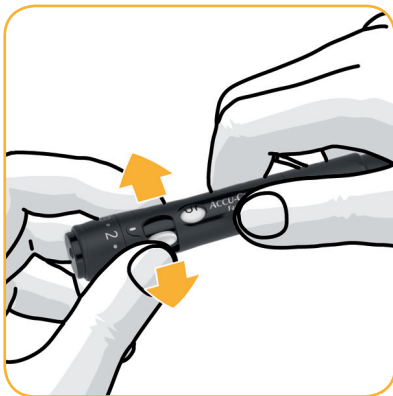
Aanspannen en prikken in 1 klik



Bloeddruppel verkrijgen
Aanspannen en prikken in 1 klik



Prikdiepte instellen
Draai de instelling voor de juiste prikdiepte



Lancet vervangen
Beweeg het hendeltje heen en weer voor een nieuw lancet

11 standen voor iedere huiddikte

Het cijfer in het venster geeft het aantal resterende lancetten aan

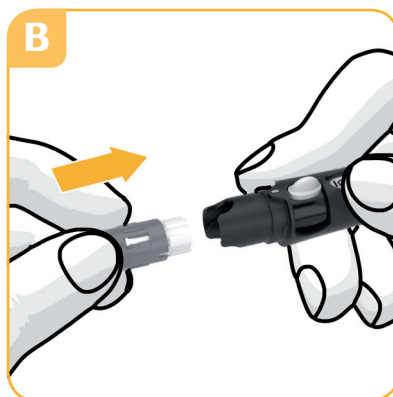
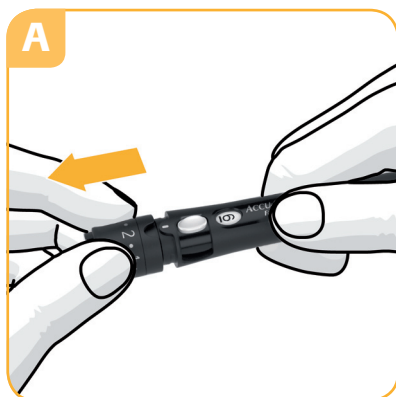
Aanspannen en prikken in 1 klik

Zes lancetten in een houder
Geen losse lancetten

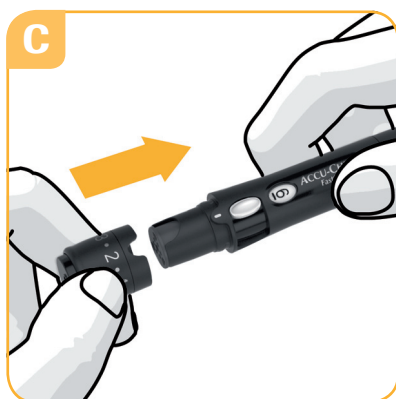
Hendeltje om eenvoudig een nieuw lancet te verkrijgen

De Accu-Chek FastClix is bedoeld voor gebruik bij zelfcontrole door één persoon. De prikpen mag niet worden gebruikt voor het afnemen van bloed bij verschillende personen.

Accu-Chek® FastClix Lancethouder vervangen



- A** Verwijder de dop
- B** Plaats de lancethouder
- C** Doe de dop weer op de pen



Vervang de houder nadat u het laatste lancet hebt gebruikt
De lancethouder kan niet worden herplaatst

Accu-Chek® producten



Accu-Chek Mobile

Accu-Chek Aviva

Accu-Chek Aviva Nano

Ontdek het nieuwe prikken – uw vingertoppen zullen u dankbaar zijn

ACCU-CHEK en FASTCLIX zijn handelsmerken van Roche. © 2011 Roche.

www.accu-chek.nl
0800 - 022 05 85
Roche Diagnostics
Postbus 1007
1300 BA Almere



ACCU-CHEK®